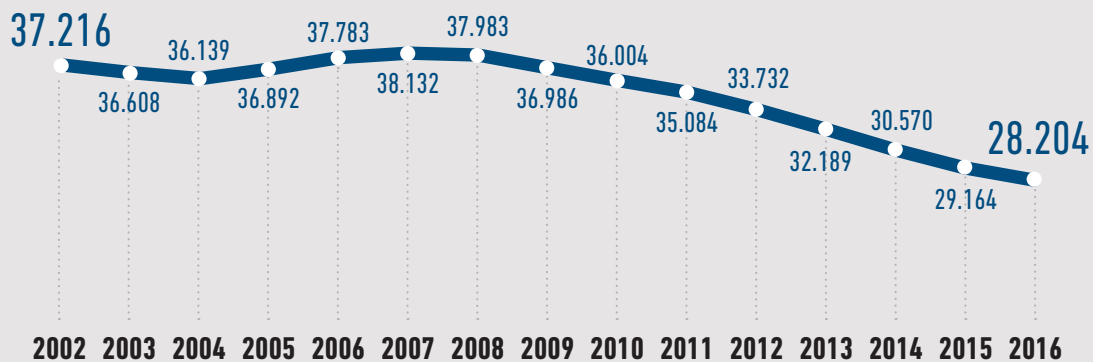


## Entwicklung der Zahl der Lehrbetriebe in Österreich

(gezählt nach Kammermitgliedschaften, ohne ÜBA)

**Ende 2016** gibt es **28.204 Ausbildungsbetriebe** in Österreich. Generell ist die Zahl der Lehrbetriebe in den letzten Jahren deutlich gesunken. Angesichts des Bildungswahlverhaltens und der rückläufigen Zahl an Jugendlichen ist es für viele Betriebe schwieriger geworden, ihre offenen Lehrstellen zu besetzen.

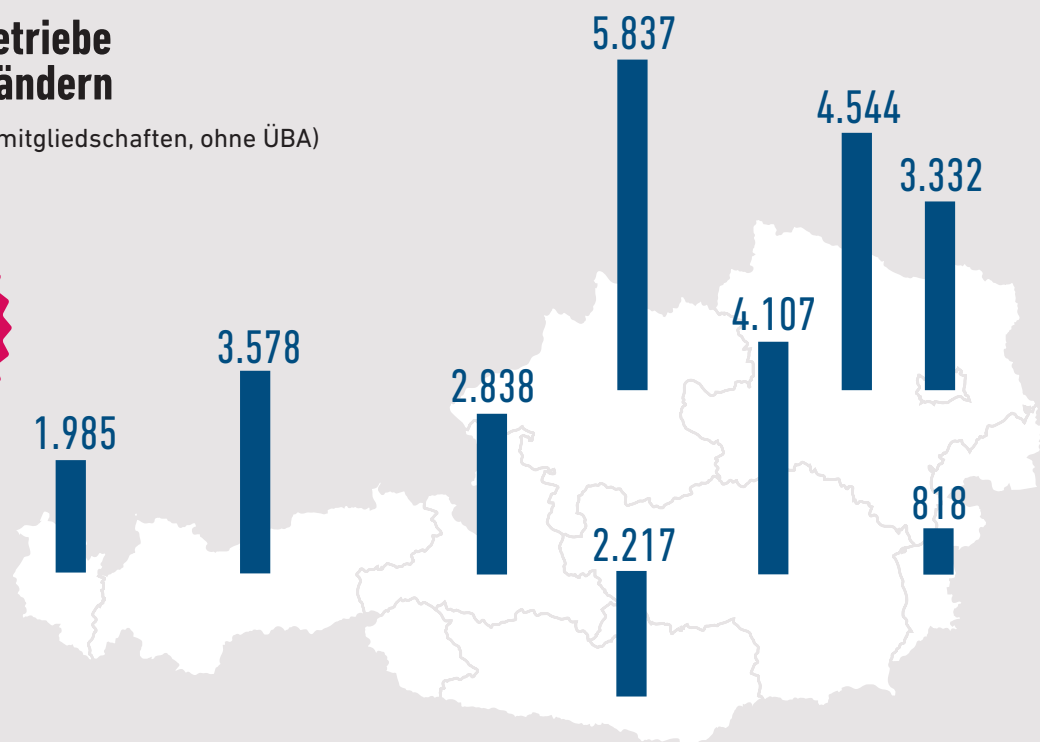


Quelle: WKO-Lehrlingsstatistik 2016  
ÜBA = Überbetriebliche Lehrlingsausbildung

## Zahl der Lehrbetriebe in den Bundesländern

(gezählt nach Spartenmitgliedschaften, ohne ÜBA)


Oberösterreich  
Spitzenreiter bei  
den Ausbildungs-  
betrieben



Quelle: WKO-Lehrlingsstatistik 2016  
ÜBA = Überbetriebliche Lehrlingsausbildung

## Lehrbetriebe nach Sparten

Rund **56 %** aller Lehrbetriebe in Österreich entfallen auf die stark klein- und mittelbetrieblich strukturierte Sparte „Gewerbe und Handwerk“, gefolgt vom Handel und der Sparte „Tourismus und Freizeitwirtschaft“.

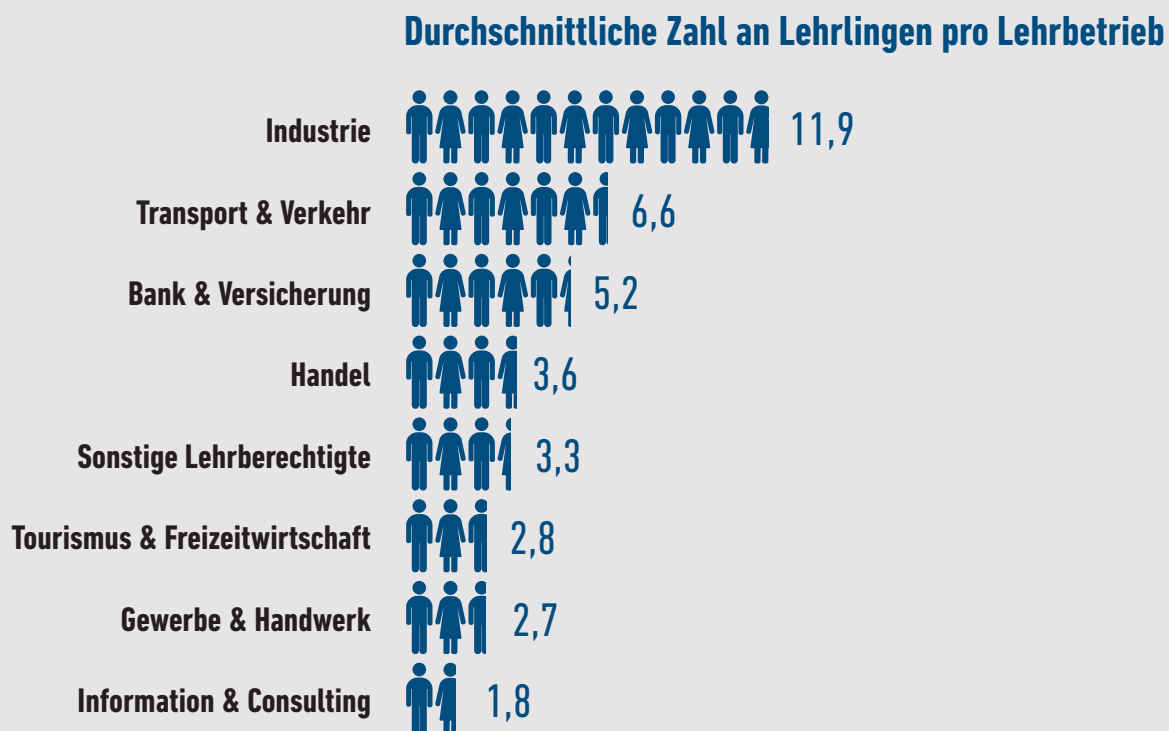


Quelle: WKÖ-Lehrlingsstatistik 2016

Sonstige Lehrberechtigte = Lehrberechtigte ohne Kammermitgliedschaft (Apotheken, öffentliche Verwaltung etc.)

## Wie viele Lehrlinge werden durchschnittlich pro Lehrbetrieb ausgebildet?

Im **Jahr 2016** befinden sich durchschnittlich **3,3 Lehrlinge** in einem Lehrbetrieb. In der von Großbetrieben geprägten Industrie gibt es mit Abstand die meisten Lehrlinge pro Lehrbetrieb.



Quelle: WKÖ-Lehrlingsstatistik 2016

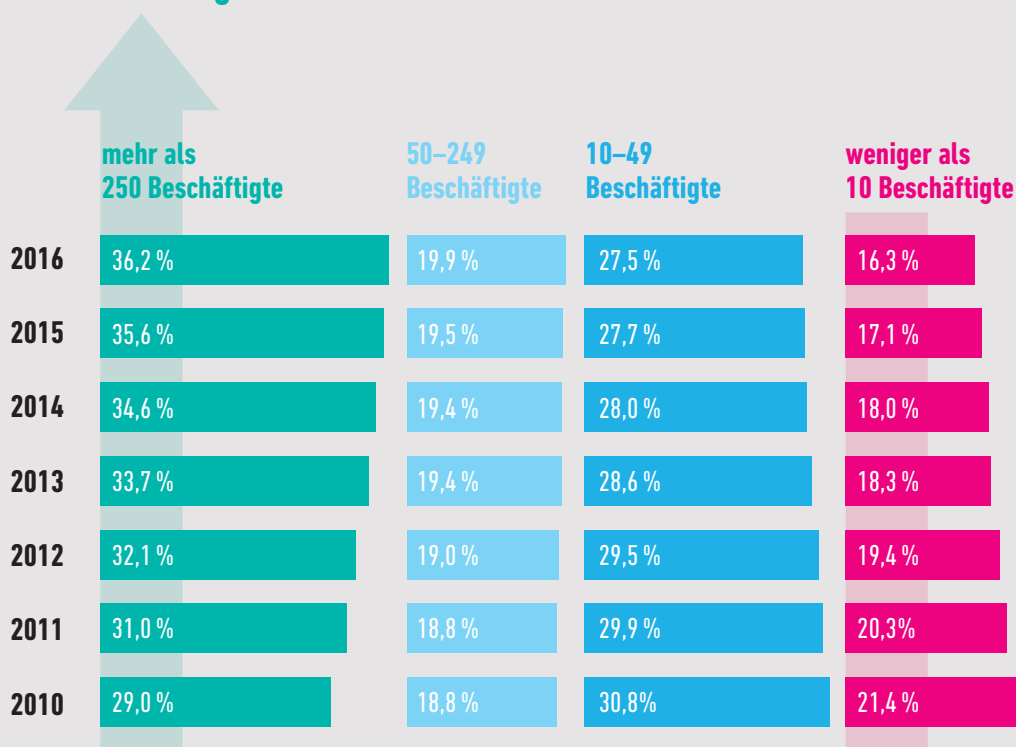
Sonstige Lehrberechtigte = Lehrberechtigte ohne Kammermitgliedschaft (Apotheken, öffentliche Verwaltung etc.)

# Wie verteilen sich die Lehrlinge nach Lehrbetriebsgröße?

(auf Basis der Zahl der unselbstständig Beschäftigten)

In den letzten Jahren steigt der Anteil an Lehrlingen, die in **Betrieben mit mehr als 250 Beschäftigten** ausgebildet werden. Im Gegensatz dazu sinkt der Anteil an Lehrlingen in **Betrieben mit weniger als 10 Beschäftigten**.

## Steigender Anteil an Lehrlingen in Lehrbetrieben mit mehr als 250 Beschäftigten



Anteil an Lehrlingen in Großbetrieben steigt

Sinkender Anteil an Lehrlingen in Lehrbetrieben mit weniger als 10 Beschäftigten

Quelle: WKÖ (Lehrlingsquoten) + ibw-Berechnungen

## Nähere Informationen zu den Lehrbetrieben in Österreich finden Sie hier:

Dornmayr, Helmut / Nowak, Sabine (2017): *Lehrlingsausbildung im Überblick 2017 – Strukturdaten, Trends und Perspektiven*, ibw-Forschungsbericht Nr. 190, Wien.

Dornmayr, Helmut / Litschel, Veronika / Löffler, Roland (2017): *Evaluierung der Lehrstellenförderung des AMS Österreich*. Endbericht. Wien: ibw/öibf.