

Lehrlingsmappe

Geben Sie Ihrem Lehrling zu Beginn der Ausbildung eine Lehrlingsmappe, in der alle relevanten Informationen rund um das Unternehmen und die Lehrlingsausbildung zusammengefasst sind. Die Mappe bietet sowohl dem Jugendlichen als auch den Eltern einen guten **Überblick** und kann auch als **Begleiter durch die Lehre** dienen, indem z. B. Protokolle von Feedbackgesprächen, Ausbildungsdokumentationen, Zeugnisse etc. darin aufbewahrt werden.

Die Lehrlingsmappe können Sie dem Lehrling bereits vor dem Lehrantritt oder aber auch am ersten Lehrtag überreichen.

MÖGLICHE INHALTE

- Informationen über den Lehrbetrieb
- Ansprechpersonen
- Informationen zum Ablauf der Ausbildung
- Ausbildungsplan und/oder Rotationsplan
- Informationen über die Berufsschule und den Berufsschulbesuch
- Überblick über geplante Lehrlingsseminare
- Informationen zu den betrieblichen Leistungen, wie z. B. Prämiensystem, Lehrlingsausflüge
- Rechte und Pflichten des Lehrlings
- Sicherheitsanweisungen
- Regeln für den richtigen Umgang miteinander
- Platz für Berufsschulzeugnisse und Bestätigungen über Weiterbildungsmaßnahmen etc.

Best Practice

Beispiel aus der Praxis Schaeffler Austria: Ausbildungsordner

Am ersten Lehrtag bekommt jeder Lehrling der Schaeffler Austria GmbH seinen eigenen Ausbildungsordner. Dieser bietet den Neueinsteigern Informationen über das Unternehmen und die Ausbildung sowie zahlreiche Tipps, die den Einstieg ins Berufsleben erleichtern sollen. Der Ordner informiert über wichtige Verhaltensregeln im Arbeitsleben, die Lehrlingsentschädigung und Prämiensysteme bis hin zum Verhalten im Krankheitsfall oder bei Arbeitsunfällen. Die Lehrlinge erfahren darin auch, wie die Beurteilung der Lehrlinge abläuft und wie ein Beurteilungsbogen aussieht.



Ausbildungs – Ordner

Herzlich Willkommen zur Ausbildung bei Schaeffler Austria!

Der Ausbildungsordner soll dazu dienen, dir wichtige Informationen über die Firma und deine bevorstehende Ausbildung mit auf den Weg zu geben. Er enthält auch wichtige Tipps, die dir den Einstieg ins Berufsleben erleichtern sollen. Bei weiteren Fragen wende dich einfach an deinen Ausbilder.




Wir wünschen dir viel Spaß und Erfolg bei deiner Ausbildung!

Inhaltsverzeichnis



1. Über Schaeffler Austria
2. Die Geschäftsführung und wichtige Personen
3. Allgemeines über die Ausbildung
4. Hinweise und Tipps für Lehrlinge
5. Betriebsrat und Jugendvertrauensrat
6. Ablauf der Ausbildung


erstellt: Jörg Bester (Aug 07) V1.1.  Seite 1

Wichtige Personen am Standort Berndorf

	Richard Haimberger Geschäftsführer Bereich Produktion
	Oliver Lödl Geschäftsführer Bereich Vertrieb
	Andreas Gary Personalleitung

Für die gewerbliche Ausbildung sind zuständig:

	Richard Winkler Ausbildungsleiter		Manuel Benderie Ausbildner
--	---	---	--------------------------------------

erstellt: Jörg Bester (Aug 07) V1.1.  Seite 10